



Dư Thanh Được

- 👤 **Ngày sinh:** 8/11/1996
- 🏠 **Địa chỉ:** Đà Nẵng, Việt Nam

👤 Giới thiệu

Xin chào, tôi là một kỹ sư phần mềm, một blogger với khao khát khởi nghiệp.

Tôi đã viết ứng dụng đầu tiên của tôi vào năm 20 tuổi. [App này](#) nhanh chóng giúp tôi kiếm được 1000\$ chỉ trong 3 ngày. Kể từ đó, tôi đã trở thành một lập trình viên website với hơn 3 năm kinh nghiệm, làm việc như một dev front-end cho 2 công ty, cùng với đó là một vài dự án cá nhân.

Nhờ đó, tôi có kinh nghiệm làm việc về front-end và back-end.

Tôi hiện đang là một mentor sở hữu 2 khóa học online về website với hơn 100 học viên.

🏠 Kinh nghiệm làm việc

IT mentor

Tự kinh doanh, Việt Nam, tháng 2 - 7/2021

Sau khi làm việc toàn thời gian hơn 2 năm với vị trí là lập trình viên front-end, tôi muốn thử sức ở lĩnh vực giáo dục. Tôi đã nghỉ việc tại công ty và bắt đầu dành toàn thời gian để xây dựng các khóa học online chất lượng. Các khóa học bao gồm [Master Javascript](#) và [Master React](#). Các khóa học của tôi đã giúp hơn 100 học viên nắm vững được các kiến thức lập trình thực tế và con số này không ngừng tăng lên mỗi ngày.

Song song với việc đó tôi cũng cố gắng tạo dựng thương hiệu cá nhân nổi bật trên cộng đồng lập trình.

Tôi đã sử dụng React, Javascript, Node.js, MongoDB, Github và Vercel để phát triển các khóa học.

Kỹ sư Front-end

NeoLab, Việt Nam, 8/2019 - 2/2021

NeoLab là một công ty công nghệ của Nhật Bản có trụ sở tại Việt Nam, chuyên gia công phần mềm và phát triển các sản phẩm công nghệ.

Tôi làm việc cho công ty với vị trí là một kỹ sư front-end xây dựng UI cho website Keirin 250, một nền tảng đặt cược, cá độ thể thao liên quan đến các cuộc đua xe đạp cho người Nhật. Tôi đã hoàn thành tốt vai trò của mình và rời dự án để hỗ trợ cho các dự án đang thiếu nhân sự trong công ty như Drone (nền tảng ứng dụng drone vào trong đời sống) và Jinji (nền tảng hợp đồng số thông minh).

Chúng tôi đã sử dụng React, Typescript, PHP, Postgresql, Bitbucket, Jira và AWS để phát triển sản phẩm.

Tại đây tôi cũng có các buổi seminar chia sẻ về công nghệ cho team nhằm thảo luận và tìm ra các giải pháp tối ưu cho sản phẩm.

RionLab, Việt Nam, 7/2018 - 7/2019

RionLab là một startup tại Việt Nam chuyên gia công phần mềm và phát triển các sản phẩm công nghệ blockchain.

Tôi đã tham gia công ty với vai trò là một kỹ sư front-end chuyên tạo dựng UI sản giao dịch tiền điện tử. Các sản phẩm mà tôi phát triển bao gồm các trang landing page, trang quản trị và sản giao dịch. Tôi cũng phát triển một hệ thống quản lý nhân sự cho công ty phục vụ việc chấm công và tính lương mỗi tháng. Tại đây tôi đã phát triển kỹ năng cá nhân khá nhanh nhưng tôi cũng rời công ty sau đó.

Chúng tôi đã sử dụng Angular, Typescript, Node.js, Firebase, Ethereum, AWS để phát triển sản phẩm.



Tôi cũng có các buổi chia sẻ về công nghệ tại đây nhằm nâng cao hiệu suất và cải tiến chất lượng code.

Dự án ngoài

Blog về lập trình

Tôi viết về kỹ thuật lập trình, open-source, và cuộc sống. Mục đích của tôi là giúp đỡ các kỹ sư khác, tạo mối quan hệ, xây dựng cộng đồng. Đến nay blog của tôi đã có 100k+ views.



Trước đây tôi có một blog là xdevclass.com, nhưng gần đây tôi đã chuyển sang duthanhduoc.com.

-  Link: xdevclass.com
-  Link: duthanhduoc.com

Khóa học lập trình web online

Trong quá trình học lập trình web, tôi nhận ra được các khó khăn mà tôi cũng như các lập trình viên hay gặp phải. Vì thế tôi đã phát triển các khóa học để giúp các học viên dễ dàng nắm vững các kiến thức nền tảng cũng như có được các project cuối khóa chất lượng để xin việc. Các khóa học được tôi đầu tư kỹ lưỡng về kiến thức và là một trong những khóa học chất lượng nhất trên thị trường lúc bấy giờ. Có hơn 100 học viên từ Việt Nam cũng như ngoài nước tham gia các khóa này.

Tôi đã sử dụng Javascript, React, MongoDB, Node.js để xây dựng.



-  Link: [Master Javascript – Xây dựng 10 project với JS thuần – Kiến thức đầy đủ để bắt đầu với mọi Javascript Framework](#)
-  Link: [Master ReactJS - Làm chủ React, React Hooks, Redux - Xây dựng Project Clone Shopee](#)

App tự động đặt mua ICO

Đây là một app nhỏ phục vụ cho việc hẹn giờ mua ICO các đồng coin liên quan đến tiền kỹ thuật số. Lúc đó là vào năm 2017 khi mà trend crypto đang nở rộ và nhu cầu mua crypto tăng cao, tôi đã phát triển một app để hỗ trợ việc mua ICO một cách tự động và hàng loạt trên nhiều account khác nhau.

App này nhanh chóng giúp tôi kiếm được 1000\$ trong 3 ngày vào thời điểm đó và nhận được các lời mời về làm cho các cty công nghệ. Tôi cũng được báo kinh tế Cafebiz viết về sự kiện này.

Tôi đã sử dụng Javascript để xây dựng sản phẩm.

-  Link: Dân lập trình kiếm tiền "ngon ơ" như thế nào: Sinh viên năm 3 ĐH Bách khoa Đà Nẵng viết 1 đoạn code trong 2 giờ, kiếm 1.000 USD sau 3 ngày
-  Link: Youtube

Kỹ năng

Ngôn ngữ lập trình

Javascript, TypeScript.

Tôi khá là tự tin rằng mình có thể học nhanh các ngôn ngữ khác khi cần thiết.

Công nghệ web front-end

React, Angular, Vue, Next.js, Nuxt.js, Gatsby, Styled Components, Sass, Webpack, HTML5, CSS3.

(Tôi đã không còn sử dụng Angular một khoảng thời gian)

Công nghệ web back-end

- Giao thức: REST, HTTP(S)
- Frameworks/Libraries: Node.js, Express.js
- Databases: MongoDB, Firebase
- Cloud Services: AWS (EC2, S3, CloudFront), Vercel, Netlify

(Tôi đã không còn sử dụng AWS một khoảng thời gian)

Công cụ hỗ trợ

Git, Docker, Github, Gitlab, Jira, Figma, VS Code, Bash

Các kỹ năng cá nhân

Mentor, viết, thuyết trình, teamwork, SEO, digital marketing.

Giải thưởng

- Học bổng cuối kỳ (2019)
- Học bổng đầu kỳ (2018-2019)

Các bài viết phổ biến

- Cấu trúc React Folder tối ưu, dễ bảo trì, dễ nâng cấp
- Phần 1: Kiểu dữ liệu, tham trị & tham chiếu, khai báo biến, scope và hoisting trong Javascript
- Cài đặt môi trường code React tối ưu: VS Code, Prettier, ESLint
- useRef và forwardRef trong React
- Webpack siêu tốc 2: Cấu hình Typescript, alias, hash bundle

- Bạn đã thực sự hiểu về tham trị và tham chiếu Javascript?
- Tổng hợp các cách so sánh 2 object trong Javascript
- Hãy sử dụng React.memo() một cách khôn ngoan
- So sánh connect vs useSelector & useDispatch: Redux Connect với Redux Hooks mới
- So sánh Redux-Thunk vs Redux-Saga, ưu nhược điểm của 2 middleware Redux React

Giáo dục

Kỹ sư phần mềm

Trường đại học bách khoa Đà Nẵng - chuyên ngành an toàn thông tin, 2014 - 2019

Ngôn ngữ

- **Tiếng Anh**

Đọc hiểu các tài liệu chuyên ngành. Giao tiếp ổn.

- **Tiếng Việt**

Người bản ngữ.

Thông tin liên hệ

- 📞 Phone: 0768 447 467
- 🚀 Telegram: <https://telegram.me/realdtdgroup>
- ✉ Email: duthanhduoc@gmail.com
- 🌐 Website: <https://www.duthanhduoc.com/>
- 📝 Blog: <https://xdevclass.com/>
- 🐙 Github: <https://github.com/duthanhduoc>
- 🌐 Facebook: <https://www.facebook.com/duthanhduoc/>

Cảm ơn!

Tôi đợi thông tin từ bạn - Dư Thanh Được